



mèta salute

FONDO SANITARIO LAVORATORI METALMECCANICI

Andamento del Fondo e Bilancio 2022

LA SPESA SANITARIA

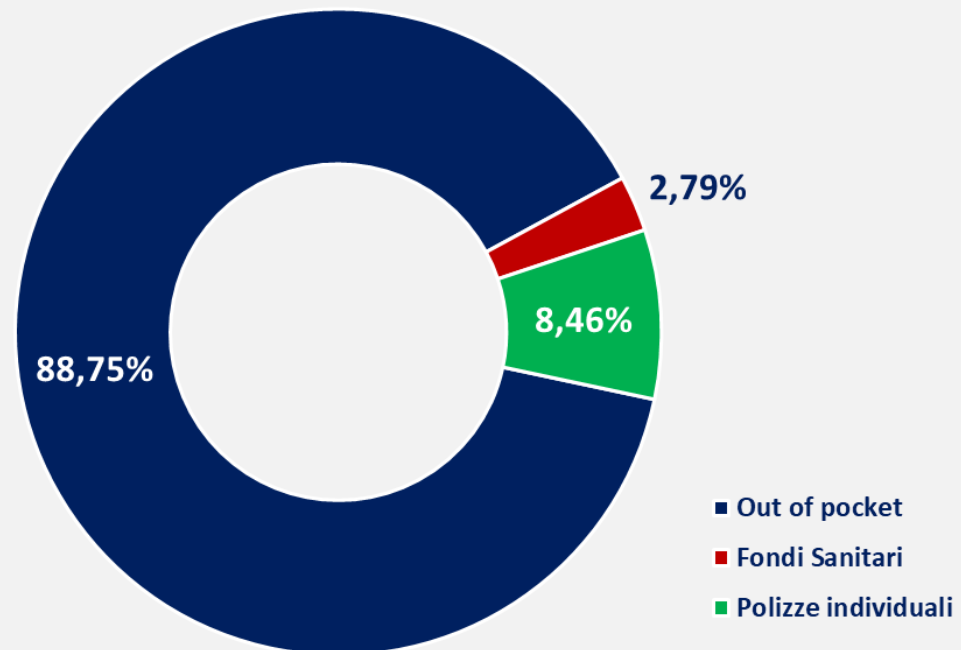
Nel 2022 la spesa sanitaria totale è stata pari a **171 miliardi di euro**:

- quota pubblica pari a **130,5 miliardi di euro**;
- quota privata pari a **41,5 miliardi di euro** (in aumento rispetto al 2021 dove si attestava a 38 miliardi)*.



**41,5 miliardi
di spesa privata**

| | |
|--------|--|
| 88,75% | Sostenuto dal cittadino individualmente (out of pocket) 36,8 mld |
| 2,79% | Fondi sanitari integrativi 1,15 mldi (0,7% della Spesa sanitaria) (negoziati nei CCNL o nei contratti aziendali) |
| 8,46% | Polizze individuali 3,5 mldi - |



*6° Rapporto Gimbe sull'SSN (ottobre 2023), dati dell'Istituto Nazionale di Statistica. Sistema dei conti della sanità. Edizione giugno 2023

SISTEMA SANITARIO



Domande emergenti al Sistema Sanitario:

- riduzione delle **liste d'attesa**;
- cura per patologie legate alla **Salute Mentale**, emergenza presente particolarmente tra i giovani.

Patologie più frequenti:

- cardiovascolari;
- oncologiche.



I cittadini in media non godono di Buona Salute e le necessità di cura e spesa sanitaria tenderanno ad aumentare.



La prevenzione e il buon di stila di vita sono le leve più efficaci per prevenire patologie e rendere la cura più efficace riducendo i costi sanitari.



MISSION METASALUTE

Art.2 – Statuto Fondo:

Il Fondo ha lo scopo di garantire ai lavoratori iscritti trattamenti di assistenza sanitaria integrativa del Servizio Sanitario Nazionale secondo le modalità, requisiti e condizioni previsti dal Regolamento, **nei limiti delle contribuzioni stabilite dalle parti istitutive**. Il Fondo non ha fini di lucro e svolge le attività connesse o funzionali al raggiungimento del suddetto scopo.



CI PRENDIAMO CURA DEL
MOTORE DELL'ITALIA

I NOSTRI NUMERI



1,3mil+
di lavoratori iscritti



36.000
di Aziende iscritte attive



380.000+
di familiari iscritti



359.000+
iscritti al Fondo gratuitamente

21.000+
iscritti al Fondo a pagamento



1,680 mil
il totale degli iscritti in copertura



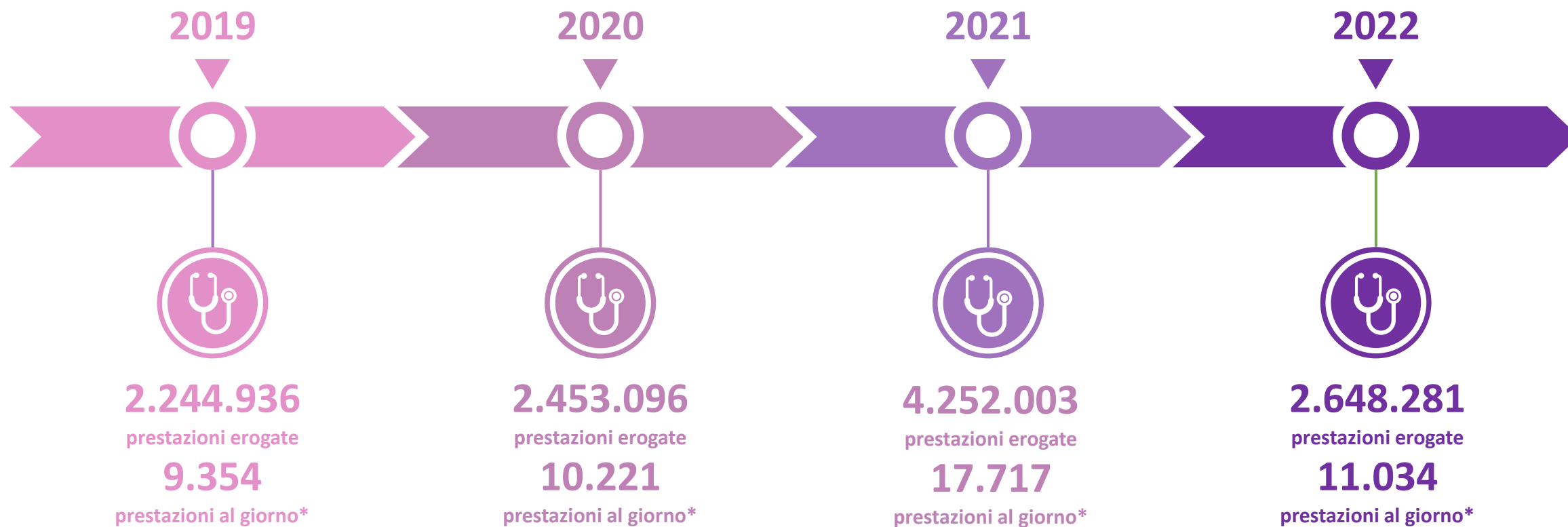
OVERVIEW DELLE PRESTAZIONI SANITARIE

Dati relativi al Bilancio consuntivo 2022





LE PRESTAZIONI EROGATE

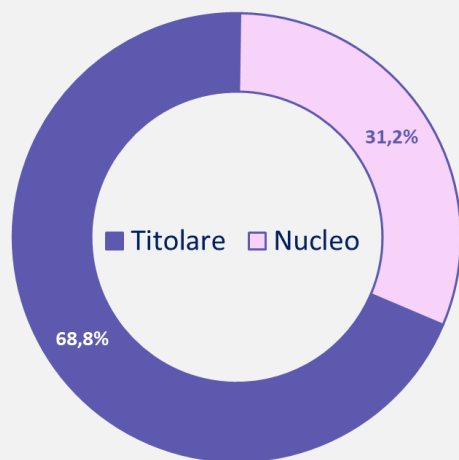


*escludendo i giorni festivi (calcolando 240 giorni in un anno)

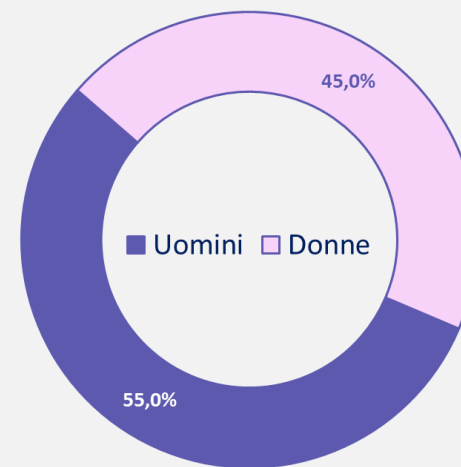


LE PRESTAZIONI EROGATE

Prestazioni per tipo di utilizzatore 2022



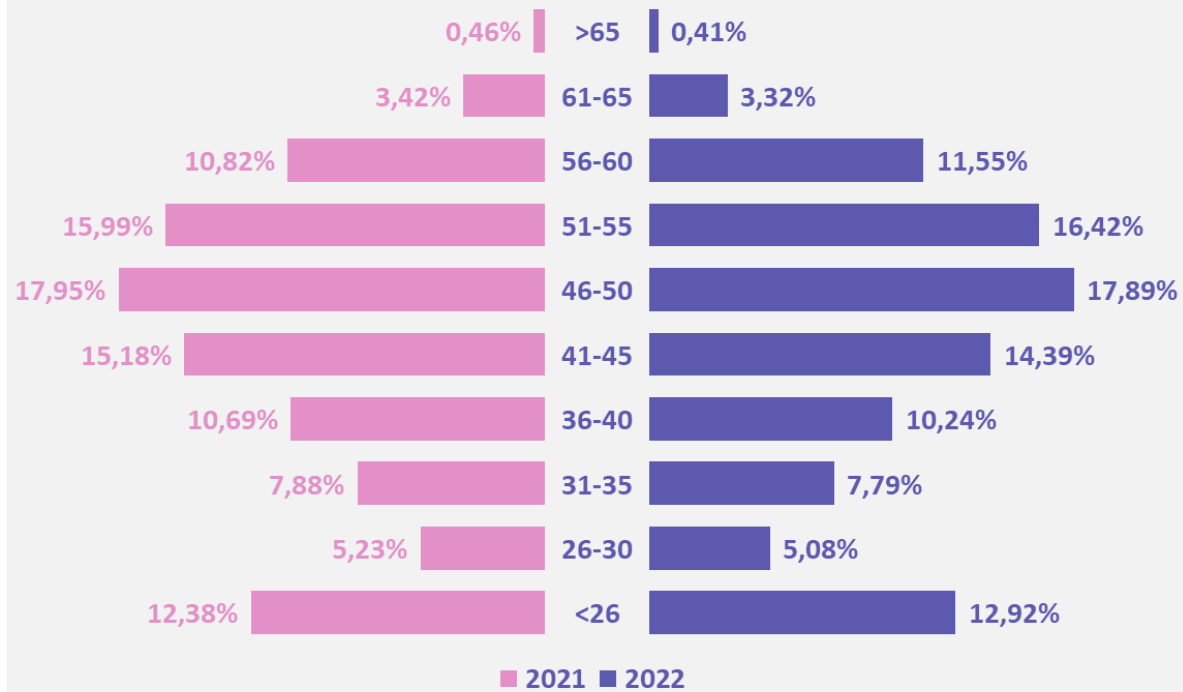
Prestazioni per genere 2022



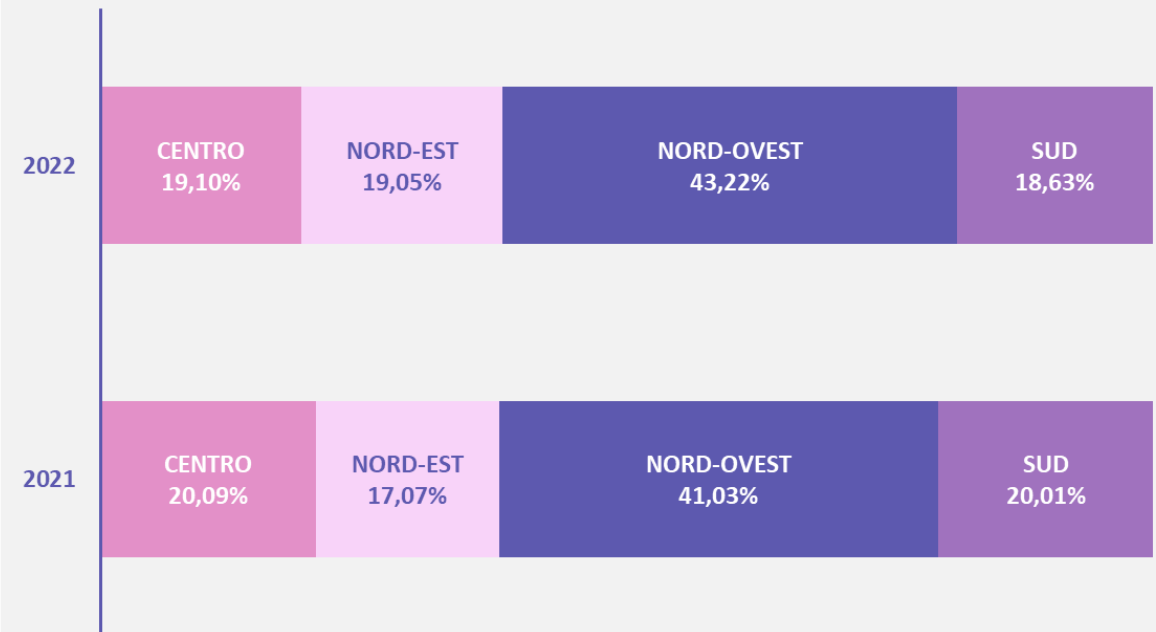
| | 2022 | 2021 |
|---------------|------------------|------------------|
| Caponucleo | 1.823.132 | 2.901.108 |
| Familiare | 825.149 | 1.350.895 |
| Totale | 2.648.281 | 4.252.003 |

| | 2022 | 2021 |
|---------------|------------------|------------------|
| Maschi | 1.456.555 | 2.384.747 |
| Femmine | 1.191.726 | 1.867.256 |
| Totale | 2.648.281 | 4.252.003 |

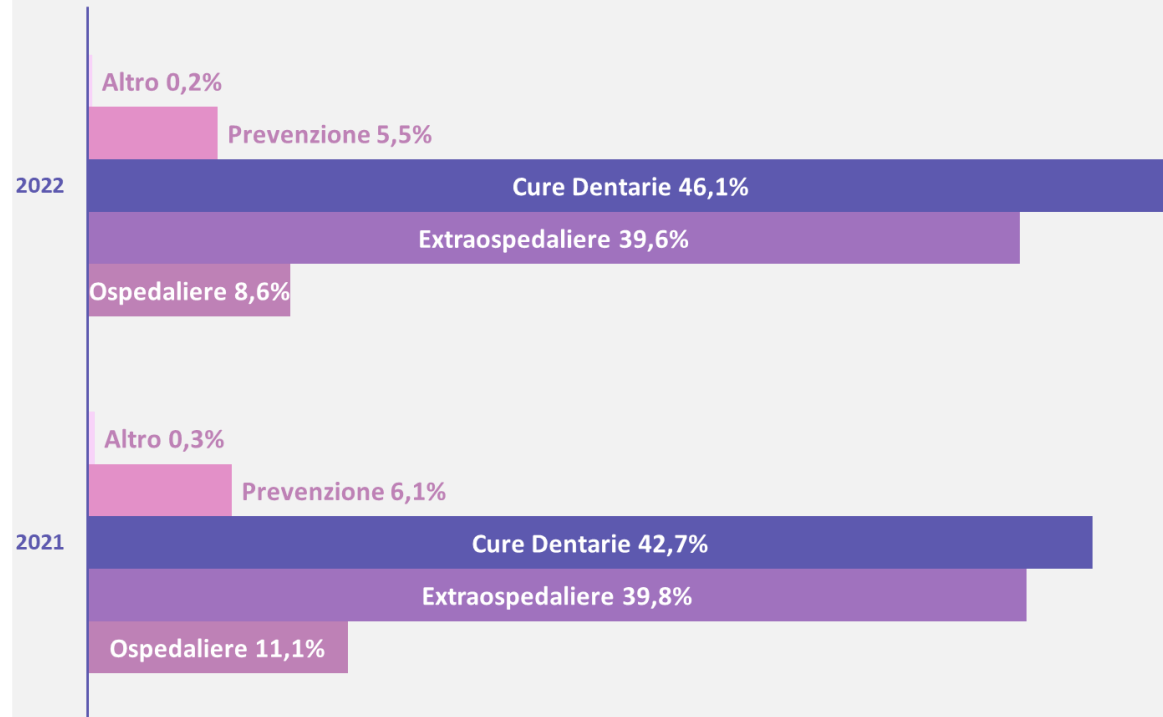
Liquidazione Richieste per fascia d'età



Liquidazione Richieste macro-area geografica



Le prestazioni più richieste (per macro-garanzia)





RELAZIONE SULLA GESTIONE DEL FONDO



La ripartizione della contribuzione del Fondo

Il Fondo Metasalute distribuisce
**circa il 93% della contribuzione
annua** direttamente per le
prestazioni sanitarie



| DATI BILANCIO 2022 | |
|----------------------------------|---------------|
| Ripartizione della contribuzione | |
| Per le prestazioni erogate | 92,64% |
| Organi | 0,08% |
| Comunicazione | 0,05% |
| Personale | 0,46% |
| Servizi | 2,51% |
| A patrimonio netto | 4,26% |
| | 100% |

Il CdA del Fondo ha dato mandato alla Direzione di partecipare e promuovere spazi per prevedere azioni sinergiche con le strutture del SSN, per agevolare l'esercizio delle prestazioni previste dal Piano Sanitario di **Metasalute** con la Sanità Pubblica.

Ad oggi due sono gli ambiti in cui si ci confronta su questo tema:

- **Agenas** - Agenzia nazionale per i servizi sanitari regionali: **Laboratorio** per la definizione delle opportunità di collaborazione tra i Sistemi Sanitari Regionali e la sanità integrativa di origine collettiva;
- **Ministero della Salute: Osservatorio – Cruscotto FSI (D.M. del 15 settembre 2022): Metasalute fa parte dell'Osservatorio istituito dal Ministero** per svolgere funzioni di studio e ricerca sul complesso delle attività delle forme di assistenza complementare e sulle relative modalità di funzionamento, ai fini dell'implementazione della governance istituzionale del settore, nonché dell'aggiornamento periodico della normativa, nel rispetto dei principi di universalità, uguaglianza, equità nell'accesso alle prestazioni e ai servizi sanitari.

Nel Piano Sanitario di Metasalute 2024-26 è previsto il **rimborso del Ticket al 100%**, questa scelta è stata effettuata dal CdA del Fondo nell'ottica di stimolare l'utilizzo delle strutture pubbliche sanitarie per le necessità di cura degli aderenti al Fondo.

Per gli anni 2020 e 2021, l'emergenza sanitaria dovuta alla pandemia da Covid-19 ha portato il Fondo a definire un piano sanitario integrativo - "Protezione Sindromi Influenzali di natura pandemica" - a sostegno dei lavoratori colpiti dal virus, completamente gratuito sia per le aziende che per i lavoratori.

La struttura del piano era fondata sulla logica di erogazione di un contributo di tipo economico essendo demandata completamente al SSN tutta l'attività di ordine sanitario. *Il Piano prevedeva un'indennità per il ricovero per accertamenti o cure, un'indennità post terapia intensiva e sub intensiva e un contributo per le spese funerarie in caso di decesso dell'iscritto.*

Nel 2020, per finanziare il piano "Protezione Sindromi Influenzali di natura pandemica", il Fondo ha attinto per €/mln 2,640 dal «Fondo per finalità istituzionali», costituito negli anni precedenti.

Atteso il perdurare della pandemia si è ritenuto opportuno rinnovare l'offerta del piano "Protezione Sindromi Influenzali di natura pandemica" anche per tutto il **2021, imputando il relativo costo, pari a €/mln 2,599, a Conto Economico dell'esercizio**

POLIZZA PANDEMIC 2021-21 € 5,439 milioni

Il CdA del fondo ha dato mandato alla Direzione di strutturare un piano di intervento straordinario e integrativo per il 2024 atto a promuovere la Prevenzione, per accrescere la consapevolezza sull'importanza degli stili di vita sulla salute dei nostri iscritti. Una popolazione più sana (e una vecchiaia con meno patologie croniche) genera un impatto positivo sul sistema sanitario e permetterebbe di razionalizzare le spese e dunque di riorganizzare l'erogazione dei servizi e delle risorse economiche per definire interventi più mirati ed efficaci.

Le strutture coinvolte nell'erogazione delle esami di prevenzioni dovranno caratterizzarsi per essere degli enti senza fini di lucro con il primario compito istituzionale di diffondere la cultura delle prevenzione come metodi di vita.

E' stato inoltre dato mandato alla Direzione di strutturare degli interventi nell'ambito delle disabilità.

Il piano dovrà essere promosso con delibera del CdA e sostenuto attingendo risorse dal «Fondo per finalità istituzionali», per un valore previsionale massimo fino a 14 ML di euro.

IPOTESI DI IMPIEGO DI RISORSE € 14 milioni



SCHEMI DI BILANCIO 2022



STATO PATRIMONIALE 1/4

| ATTIVO | | 31.12.2022 | 31.12.2021 |
|----------------------------|-------------------------------------|-------------------|-------------------|
| B) IMMOBILIZZAZIONI | | | |
| I | Immobilizzazioni immateriali | | |
| 7) | Altre | 1.284.191 | 1.169.646 |
| | Fondo ammortamento | (1.284.191) | (1.169.646) |
| | Totale immobilizzazioni immateriali | - | - |
| II | Immobilizzazioni materiali | | |
| 4) | altri beni | 130.404 | 128.508 |
| | Fondo ammortamento | (130.404) | (128.508) |
| | Totale immobilizzazioni materiali | - | - |
| III | Immobilizzazioni finanziarie | | |
| 3) | altri titoli | 25.529.325 | 10.364.895 |
| | TOTALE IMMOBILIZZAZIONI | 25.529.325 | 10.364.895 |

STATO PATRIMONIALE 2/4

C) ATTIVO CIRCOLANTE

| | | | |
|--------|--|--------------------|--------------------|
| II | Crediti | | |
| 5) | verso altri | | |
| | esigibili entro 12 mesi | 18.487.526 | 18.190.693 |
| | Fondo svalutazione | (339.317) | (344.711) |
| | esigibili oltre 12 mesi | 761 | 761 |
| | Totale crediti | <u>18.148.970</u> | <u>17.846.743</u> |
| 5 BIS) | Crediti Tributari | | |
| | esigibili entro 12 mesi | 3.780 | 7.122 |
| | esigibili oltre 12 mesi | - | - |
| | Totale crediti tributari | <u>3.780</u> | <u>7.122</u> |
| III) | Attività finanziarie che non costituiscono immobilizzazioni | | |
| 6) | Altri titoli | - | 6.827.849 |
| | Totale attività finanziarie che non costituiscono immobilizzazioni | <u>-</u> | <u>6.827.849</u> |
| IV | Disponibilità liquide | | |
| 1) | depositi bancari | 107.574.207 | 90.335.761 |
| 3) | danaro in cassa | 9 | 191 |
| | Totale disponibilità liquide | <u>107.574.216</u> | <u>90.335.952</u> |
| | TOTALE ATTIVO CIRCOLANTE | <u>125.726.966</u> | <u>115.017.666</u> |

D) RATEI E RISCONTI

| | | |
|--|---------|---------|
| | 123.157 | 101.960 |
|--|---------|---------|

| | | |
|----------------------|--------------------|--------------------|
| TOTALE ATTIVO | 151.379.448 | 125.484.521 |
|----------------------|--------------------|--------------------|

STATO PATRIMONIALE 3/4

| PASSIVO | | 31.12.2022 | 31.12.2021 |
|--|---|-------------------|-------------------|
| A) PATRIMONIO NETTO | | | |
| VII | Fondo di dotazione | 17.311.538 | 17.311.538 |
| VIII | Avanzo(Disavanzo) portati a nuovo | 17.534.103 | 11.711.548 |
| IX | Avanzo (Disavanzo) dell'esercizio | 9.633.001 | 5.822.555 |
| TOTALE PATRIMONIO NETTO | | 44.478.642 | 34.845.641 |
| B1) FONDI PER FINALITA' ISTITUZIONALI | | | |
| 1) | Fondo Per Finalità Istituzionali | 43.586.989 | 35.986.989 |
| | Totale Fondo per finalità istituzionali | 43.586.989 | 35.986.989 |
| B2) FONDI PER RISCHI E ONERI | | | |
| 3) | Altri | 3.974.616 | 3.664.818 |
| | Totale Fondi per rischi e oneri | 3.974.616 | 3.664.818 |
| C) TRATTAMENTO DI FINE RAPPORTO DI LAVORO SUBORDINATO | | 5.757 | - |

STATO PATRIMONIALE 4/4

| D) DEBITI | | | |
|----------------------------|---|--------------------|--------------------|
| 7) | debiti verso fornitori esigibili entro 12 mesi | 540.801 | 850.202 |
| | Totale debiti verso fornitori | <u>540.801</u> | <u>850.202</u> |
| 12) | debiti tributari esigibili entro 12 mesi | 44.966 | 57.274 |
| | Totale debiti tributari | <u>44.966</u> | <u>57.274</u> |
| 13) | debiti verso istituti di previdenza e di sicurezza sociale esigibili entro 12 mesi | 50.956 | 51.684 |
| | Totale debiti verso istituti di previdenza e di sicurezza sociale | <u>50.956</u> | <u>51.684</u> |
| 14) | altri debiti esigibili entro 12 mesi | 54.023.064 | 49.844.249 |
| | Totale altri debiti | <u>54.023.064</u> | <u>49.844.249</u> |
| | TOTALE DEBITI | <u>54.659.787</u> | <u>50.803.409</u> |
| E) RATEI E RISCONTI | | | 183.664 |
| | TOTALE PASSIVO | 151.379.448 | 125.484.521 |

RENDICONTO GESTIONALE 1/2

| ONERI | 2022 | 2021 |
|---|--------------------|--------------------|
| 1 ONERI DA ATTIVITA' TIPICHE | 209.499.248 | 204.237.168 |
| PRESTAZIONI EROGATE | 177.200.519 | 177.514.450 |
| PRESTAZIONI DA EROGARE | 18.408.629 | 14.699.143 |
| ONERI SANITARI FUTURI | 7.600.000 | 6.700.000 |
| PRESTAZIONI VOLONTARI | 6.290.100 | 5.323.575 |
| 2.1 ONERI DI SUPPORTO GENERALE - ORGANI | 190.769 | 184.763 |
| COLLEGIO SINDACALE | 65.153 | 72.684 |
| AMMINISTRATORI | 92.913 | 83.424 |
| ORGANISMO DI VIGILANZA | 12.417 | 12.190 |
| ASSICURAZIONE ORGANI SOCIALI | 20.286 | 16.465 |
| 2.2 ONERI DI SUPPORTO GENERALE - COMUNICAZIONE | 121.959 | 86.872 |
| PROMOZIONE E COMUNICAZIONE | 121.959 | 86.872 |
| 2.3 ONERI DI SUPPORTO GENERALE - PERSONALE | 1.038.561 | 1.009.139 |
| COMPETENZE LORDE | 752.747 | 739.496 |
| CONTRIBUTI SOCIALI | 210.551 | 196.486 |
| ACCANTONAMENTO TFR | 51.375 | 47.818 |
| ALTRI COSTI | 23.888 | 25.339 |
| 2.4 ONERI DI SUPPORTO GENERALE - SERVIZI | 5.682.120 | 4.813.614 |
| GODIMENTO BENI DI TERZI | 229.334 | 223.256 |
| SERVIZI | 3.342.339 | 2.821.519 |
| AMMORTAMENTI | 123.387 | 60.210 |
| ACCANTONAMENTI | 1.938.628 | 1.658.278 |
| ALTRI ONERI | 9.487 | 13.446 |
| IMPOSTE SUL REDDITO | 38.945 | 36.905 |
| TOTALE ONERI | 216.532.657 | 210.331.556 |

RENDICONTO GESTIONALE 2/2

| PROVENTI | | 2022 | 2021 |
|------------------------------|---|--------------------|--------------------|
| 1 | PROVENTI DA ATTIVITA' TIPICHE | 223.491.712 | 215.036.846 |
| | CONTRIBUTI | 216.779.696 | 208.967.059 |
| | CONTRIBUTI VOLONTARI | 6.712.016 | 6.069.787 |
| 2 | PROVENTI FINANZIARI E PATRIMONIALI | 2.673.946 | 1.117.265 |
| | INTERESSI ATTIVI SU CONTI CORRENTI | 122.161 | 2.428 |
| | INTERESSI ATTIVI SU TITOLI | 558.165 | 177.335 |
| | ALTRI RICAVI | 1.993.620 | 937.502 |
| TOTALE PROVENTI | | 226.165.658 | 216.154.111 |
| AVANZO DELL'ESERCIZIO | | 9.633.001 | 5.822.555 |

